

CAD加工用図面等ダウンロードの際に「WindowsによってPCが保護されました」と表示されることがあります。



これは、実行しようとしたアプリやファイルの危険性が無いかの確認を促す、Windows Defender SmartScreenという機能からのメッセージです。
検査済みのドライバーなどでも「発行元」に「不明な発行元」と表示されることがあります。
「不明な発行元」と表示されても、安全性を確認しておりますので、以下の手順でインストールを進めてください。

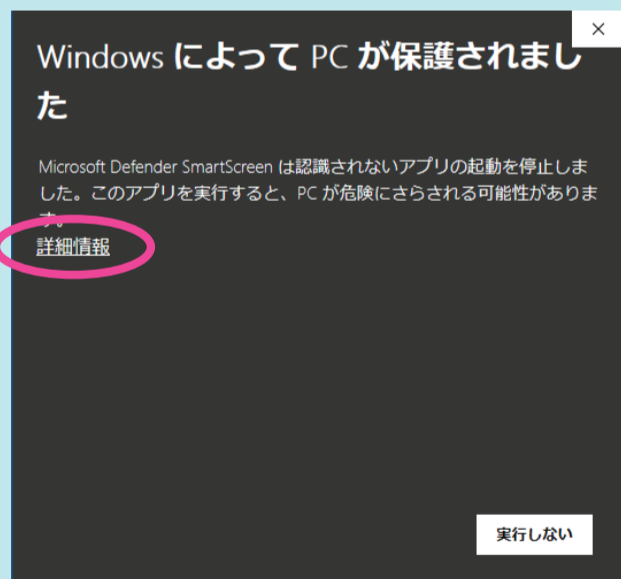
①まずは念のためにWebサイト左上のURLの🔒マークをクリックし、「証明書」から発行元が「www.kanaflex.co.jp」であることを確認。



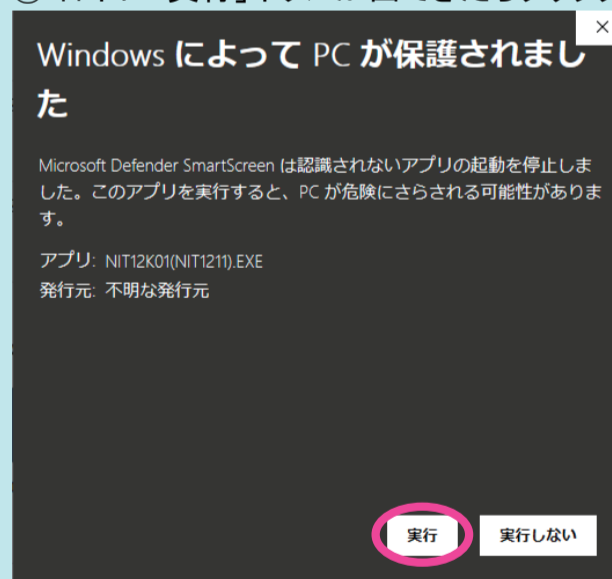
②ダウンロードしたい図面をクリックしダウンロード

中間部材	参考質量 (kg)	ダウンロード
-	1277	CAD加工用図面 承認図 強度計算書
200×1	1396	CAD加工用図面 承認図 強度計算書
300×1	1434	CAD加工用図面 承認図 強度計算書

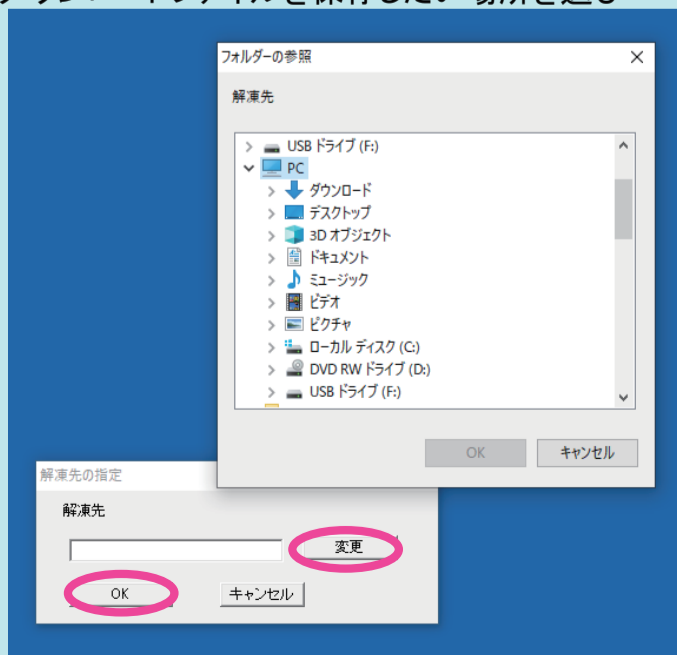
③この画面が出てきたら、「詳細情報」をクリック。



④右下に「実行」ボタンが出てきたらクリック。



⑤「解凍先」のボックスが出てきたら「変更」からダウンロードファイルを保存したい場所を選び「OK」をクリックで完了。



※同じような画面が出ない場合やダウンロードに不安がある場合などは、「お問合せ」ページからご連絡ください。営業担当からデータをお送りします。